







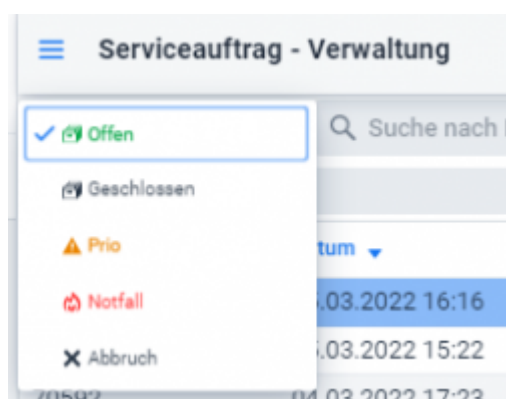
SA Verwaltung

in der Liste links sehen Sie die Anzahl der Aufträge:

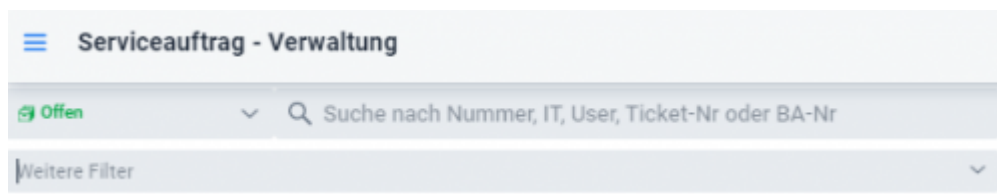
Eingang	 16  0  0
Verwaltung	 639  0  1

grün	Gesamtanzahl der offenen Aufträge
gelb	Anzahl der offenen priorisierten Aufträge
rot	Anzahl der offenen Notfallaufträge

Die Aufträge lassen sich filtern, indem Sie bei der Suche das Suchmenü aufklappen



Weitere Filter finden Sie direkt darunter in der Filterzeile. Klappen Sie diese auf, erscheinen zusätzliche Standardfilter wie 'Fernwartung', 'VoV' (Verzögerung ohne Verschulden), 'Begehung', 'Eintrittsdatum < 7 Tage'. Zusätzlich werden hier alle selbst angelegten Filter (Kennungen) angezeigt, nach denen Sie filtern können.



Neben der Lupe können Sie zusätzliche Suchwörter eingeben. Durchsucht werden die Listenfelder, die Adressfelder der Aufträge und die Namen der Kontaktpersonen.

From:
<https://wiki.vertexbox.de/> - **VertexBox Help**

Permanent link:
<https://wiki.vertexbox.de/doku.php?id=vertexbox:sa:verwaltung:start&rev=1646590192>

Last update: **2022/03/06 18:09**

